

COMPTE DE TAXES

EN LIGNE

Plus besoin de papier! Consultez votre compte de taxes en ligne sur notre plateforme!
Voici comment ça fonctionne :

1 CRÉER VOTRE COMPTE EN LIGNE

Inscrivez-vous ou connectez-vous via le lacbrome.appvoila.com/fr



Connexion

Adresse courriel

Mot de passe

SE CONNECTER

[Mot de passe oublié](#)



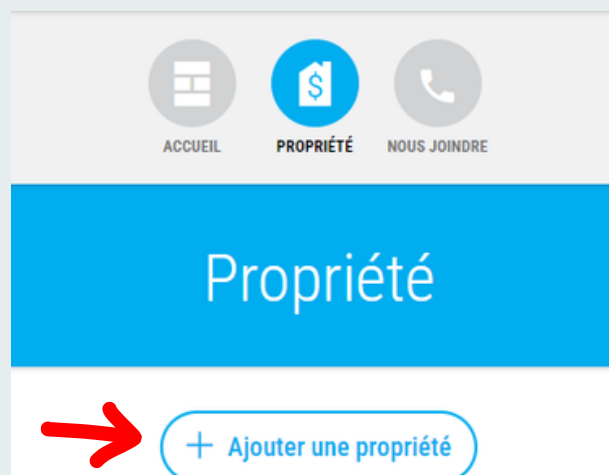
Inscription

Inscrivez-vous au Dossier Citoyen personnalisé et profitez de ses nombreux avantages.

S'INSCRIRE

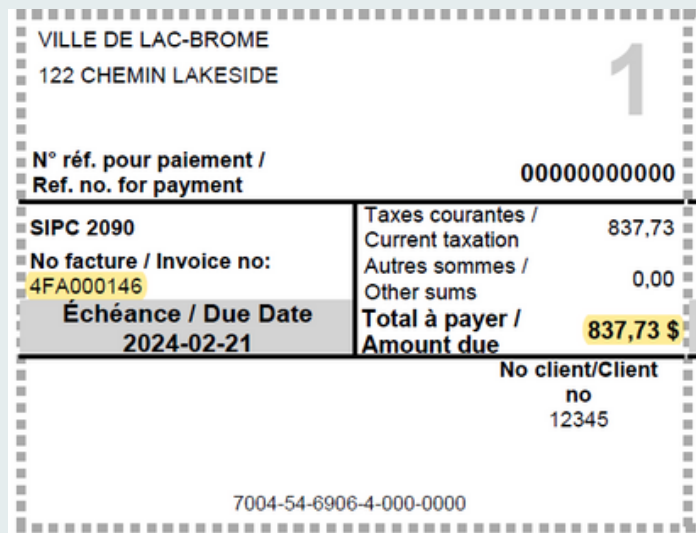
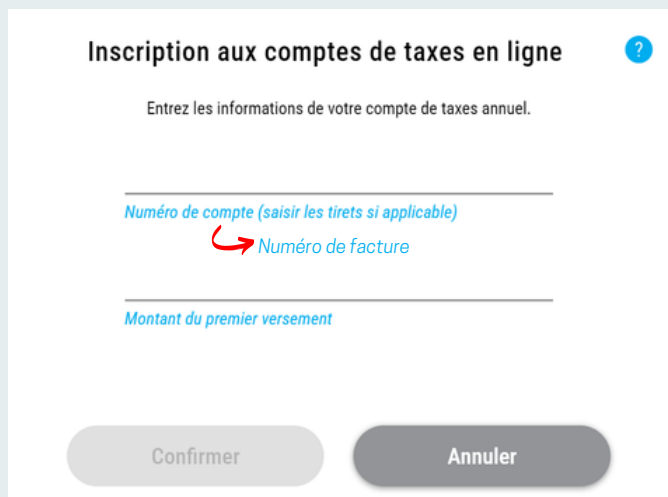
2 INSCRIRE VOTRE PROPRIÉTÉ

Cliquez sur «Ajouter une propriété», puis sélectionnez votre adresse. Vous pouvez regrouper plusieurs propriétés dans votre compte utilisateur.



3 AJOUTEZ VOTRE COMPTE DE TAXES

Vous aurez besoin de votre numéro de facture et du montant du premier versement.



4 POUR EN FINIR AVEC LE PAPIER!

Activez le bouton «Recevoir uniquement mes comptes de taxes en ligne», puis acceptez les conditions. Vous recevrez un courriel lorsque votre compte sera disponible en ligne et un rappel lors des échéances.

